

FICHE PRATIQUE : INTERVENTIONS A DOMICILE

Vous avez rendez-vous avec un professionnel du Centre Ressources Régional
voici les gestes à faire pour une rencontre sécurisée et apaisée
durant cette période de COVID-19 !

Ce que **NOUS** faisons !

Si nous avons des symptômes (fièvre, toux...),
nous ne travaillons pas !

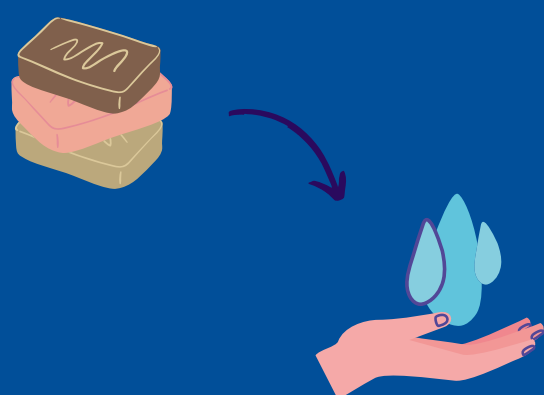
Vous serez informé de l'annulation
du rendez-vous.

Ce que nous **VOUS** remercions de faire !

Si vous, ou vos proches, avez des symptômes
(fièvre, toux...),
appelez votre médecin avant tout !

Dans la mesure du possible,
informez-nous pour annuler le rendez-vous !

AVANT NOTRE ARRIVEE



Nous prenons le minimum de matériel


Nous nous lavons les mains et
mettons un masque chirurgical



Vous dire bonjour à distance !

Nous nous lavons les mains
dès notre arrivée

Nous gardons le masque tout le temps



Aérer la maison/appartement **15 minutes** avant
notre arrivée !

**Organiser l'espace pour permettre
le respect de la distanciation physique**

*Bonus 1 : Mettre à disposition du savon et une serviette propre
(juste pour nous) ou une serviette en papier !*



*Bonus 2 : Nous réserver une chaise vide
où on pourra poser notre sac en toute sécurité !*

PENDANT LE RDV - CHEZ VOUS



Vous dire bonjour à distance !

Nous nous lavons les mains
dès notre arrivée

Nous gardons le masque tout le temps



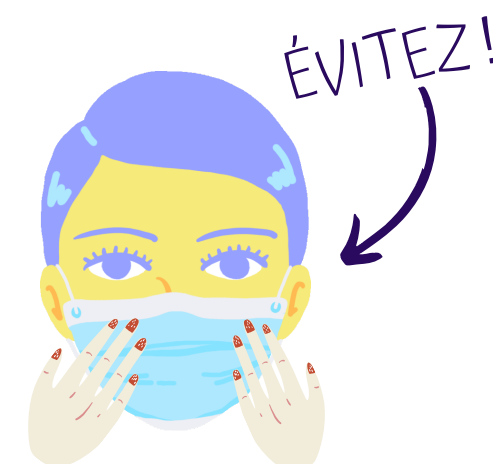
**Nous dire bonjour à distance :
nous restons à 1 mètre d'écart !**

Porter un masque est nécessaire
sauf pour les moins de 6 ans ou si le médecin dit
que vous ne devez pas en porter

Se laver les mains dès notre arrivée !

Ne pas se toucher les yeux, les
mains, le nez, son masque !

Ne pas nous proposer de café/thé/eau



APRES LE RDV

Vous dire au-revoir à distance !

Nous lavons nos mains
avant de reprendre notre voiture !

Nous dire au-revoir à distance !

Vous laver les mains

**Désinfecter les surfaces (table...)
et le matériel (ordinateur...) utilisés**